


МДОУ «Детский сад № 140»

Познавательное развитие детей с ОВЗ
посредством знакомства
с праздниками и традициями
русского народа

Подготовили
учителя-дефектологи:
Малышева И.В.
Сорокина Л.И.
Фролова С.В.
воспитатели:
Алиева Т.В.
Шибаета Е.Л.
Агаева Е.А.



Старинная мудрость гласит: *«Человек, не знающий своего прошлого, не знает ничего»*. Одним из источников обогащения знаний дошкольников о родном крае, формирования у них нравственных качеств является **народная культура.**



Праздники бывают разные:

- семейные – отмечают членами семьи, родственниками и близкими друзьями;
- календарные – связаны с сезонными изменениями природы;
- религиозные – связанные с почитанием каких-либо сил или объектов природы, важных событий или памяти известных людей, прославившихся своими поступками;
- государственные – отмечают все жители страны.

Анкетирование

1. Часто ли вы детям читаете русские народные сказки?
2. Есть ли в вашей семье какие-нибудь традиции? (какие?)
3. Хранится ли в вашем доме семейная реликвия? (какая?)
4. Знаете ли вы любимые песни своих родителей?
5. Поёте ли сами?
6. Любите ли вы народную музыку?
7. Отмечаете ли вы дни рождения членов семьи?
8. Знаете ли вы народные праздники, отмечаете ли их в семье?
9. Общаетесь ли вы со своими близкими и дальними родственниками?

Первым и важным этапом формирования себя как личности,
является **знакомство с собственным телом.**





Знакомство с пальчиками
при помощи потешек
«Сорока - белобока»
«Этот пальчик маленький»



Обыгрывание
потешки
«Расти коса
до пояса»



Подвижная игра
«Пяточка - носочек»




Сюжетно –ролевая игра
«Ваня заболел»

Дети знакомятся с понятием семья и членами своей семьи



Родители так же подключаются в образовательный процесс, составляют портрет семьи (закрепление пройденного материала на опыте своей семьи), а в дальнейшем альбом «Я расскажу вам о себе», а в более старшем возрасте генеалогическое древо моей семьи.



Основной формой формирования образа семьи мы выбрали проигрывание сказки. Сказки являются важным познавательным средством, в течение столетий выработанным и проверенным народом. Дети и сказка - неразделимы, они созданы друг для друга.



Следующий этап работы в данном направлении – знакомство с праздниками. Ежегодно в нашем детском саду уделяется особое внимание таким праздникам, как Масленица, Пасха, Колядки.

Проект «Широкая масленица»



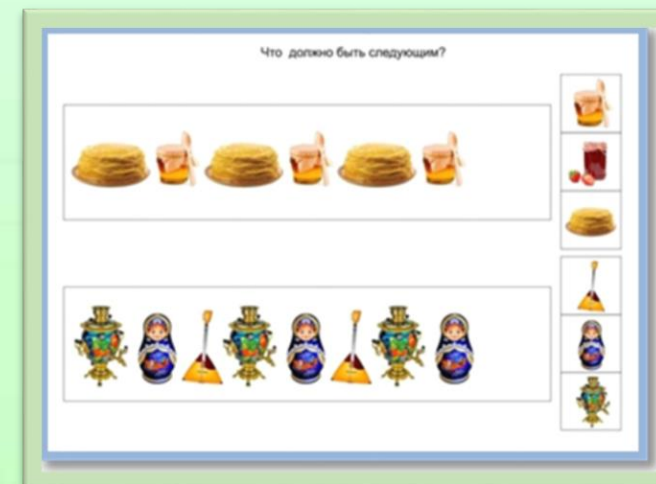
Подгрупповая работа



Индивидуальная работа



Задание на внимание (сколько блинов с яблочным, лимонным и банановым джемом, положи нужную цифру)



Обыгрывание стишка «Масленица – праздник вкусный»

Рекомендации для занятий дома

Светлана Ильина
12 мар 2021 · в ДЕТСКИЙ САД №140. ГРУППА 8.

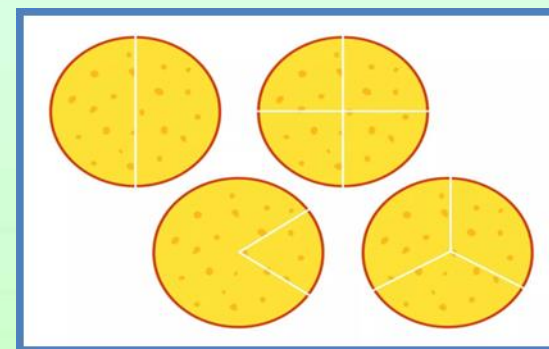

Уважаемые родители, тема этой недели "Масленица". Представляю домашние рекомендации для тех кто на больничном.



3

Нравится

Написать комментарий...



Завершает проект праздник «Масленица» с
обрядовой куклой и блинами





Проект «Пасха» (подгрупповые занятия)





Светлана Ильина

22 апр 2022 · в ДЕТСКИЙ САД №140, ГРУППА 8.

...

Сегодня мы с ребятами вспомнили православный праздник Пасха. Вспоминали такие слова, как - кулич и верба, а ещё считали, знакомились с цифрой 6, но и помогли Деду, Бабе, курочке Рябе превращать простое яйцо в золотое.

PS: Огромное спасибо маме Димы Антонова, Костерина Тимофея и Алёши Кужина за помощь в подготовке к занятию




5

Нравится



Проект «Пасха» (индивидуальные занятия)



«Выложи Пасху из
геометрических фигур»



«Раскрась пасхальную открытку
в соответствии с заданной схемой »



«Сравни и поставь
нужный знак»



«Соедини линией яйца с одинаковым орнаментом»




«Найди все потерянные яйца»



«Сосчитай и найди вторую половину»

Завершает проект праздник «Пасха»
«Квест от Пасхального кролика»





16 февраля – День валенка

В нашем детском саду прошло веселое мероприятие с русскими народными играми, плясками, конкурсами. А на родительском собрании мы обсудили, какие игры нашего детства особенно дороги. Закрепили мастер-классом по созданию забавной игрушки-погремушки из бутылки.



В каждом доме, согласно древней русской традиции, должна быть хоть одна пара валенок, пусть даже сувенирных. Чтобы жизнь была счастливой, а дом полной чашей, в один необходимо положить монетку, а в другой конфетку.

12 апреля – День космонавтики

Экскурсия в планетарий



15 мая – Всемирный день семьи

Что такое семья? Слово понятное всем, как «хлеб» и «вода». Оно с первых мгновений жизни рядом с каждым из нас. Семья – это дом, папа и мама, близкие люди. Самое дорогое у человека.

В этот день мы с ребятами говорили о семье, обсуждали, какие поступки помогают добиться мира и любви в семье. А ещё, наши ребята участвовали в интерактивной игре «Моя семья», между командами 3 - ей и 8 - ой групп и завершился наш праздник рисунками на асфальте.



8 июля – День семьи, любви и верности



8 июля мы отмечаем светлый, трогательный и важный праздник- День семьи, любви и верности. Это праздник, который должны отмечать вместе дети и родители. Вместе с ребятами мы подготовили для Вас- родители игру «Устами младенца», а ещё попробовали себя в роли кулинаров и приготовили необычные конфеты.



15 октября – День отца

Для сына папа – это пример для подражания, ведь он сильный и смелый, на все руки мастер. Для дочери папа – это защитник, образец мужественности.

Для своих детей отец – наставник, мудрый учитель.

В рамках празднования Дня отца прошло мероприятие, посвященное этому празднику: АРБУЗНИК.



Культурный выходной – кукольный спектакль «Три медведя»





Ярославль – город, в котором мы живем. Наш песочный город.

3D макет города Ярославля создавали все вместе: родители, дети, педагоги используя в своей основе большую песочницу. Педагоги с помощью кинетического песка оформили интерактивную карту, а дети вместе с родителями сделали макеты достопримечательностей, вырезали из бумаги и разместили значимые памятники и строения нашего города в соответствии с планом. Мы повторили историю города, названия рек, закрепили пространственную ориентировку, а после составили рассказ и нарисовали рисунок о самом любимом месте в городе Ярославле.

**Ярославль – город, в котором мы живем.
Наш песочный город.**



Календарь мероприятий для детей старшей дошкольной группы

Дата	Название праздника	Значение и Приметы	Дидактические игры
14 сентября	Семен Летопроедец	Старый славянский праздник приближения осени. Встреча осени. Начало свадеб и посиделок. С Семена заканчивается работа начинаются посиделки – рукоделия в доме при зажженной свече, лампе.	«Времена года», шуточный обряд «похороны мух», рябиновые бусы, задуй свечу, «чудесный мешочек» (овощи-фрукты), выложи по образцу
16 октября	Всемирный день хлеба	Каравай. Хлеб у славян требовал почтительного отношения и соотносился с живым существом. В этот день принято кормить и лечить животных и кормить птиц хлебом.	«Кто, где живет», подели каравай на части, считалки, «маленькие кулинары», одинаковые формочки, «что нам осень принесла»
9 декабря	Юрьев день	День Егория Холодного, день покровителя Руси святого Георгия Победоносца – один из основных праздников декабря, отмечавшегося у нас с языческих времен. Он известен тем, что убил копьём жестокого змея, который совершал набеги на земли языческого царя, за что его и прозвали Победоносцем.	Матрешка, «угощение для животных», «повтори не ошибись», дорисуй половину, презентация о традициях, собери по форме снежинки, посчитай монетки
18 января	Святки. Крещенский сочельник	Святки от слова святой. В этот праздник хвалили, прославляли Христа, новый год, будущий урожай. Парни и девушки рядились в животных: козу, медведи, в нечистую силу: бабу-ягу. Кикимору, черта. Группами ходили по домам, поздравляли песенками (колядками). Крещенский сочельник (сочевник) – народное название дня накануне праздника Крещения Господня, происходящее от слова «сочиво» – сваренные зерна пшеницы.	Собери и посчитай конфеты, загадки про зиму, наряди елочку, шнуровка, «смешные маски», сортировка «что бывает в новый год», составь предложение по картинке



16 октября – Всемирный день хлеба



16 октября отмечается «Всемирный день хлеба». В рамках этого события в группе было организовано мероприятие «Что такое колобок?» или «Путешествие от поля до стола». С помощью презентации, практических и творческих заданий, детям было показано и рассказано как на столах появляется хлеб, какой он путь проходит прежде, чем мы его съедаем. Также было рассказано детям о традиции встречи почетных и дорогих гостей «Хлебом и солью», о том, что хлеб на Руси являлся самым главным продуктом питания, его берегли и относились к нему с уважением и почетом.

16 октября – Всемирный день хлеба




14 сентября – Семен Летопроведец

14 сентября на Руси отмечали «Осенины». С этого дня по старинному русскому календарю начинается «бабье лето». Наши ребята собрали цветы в букеты, а потом сделали венки, водили хороводы и разгадывали загадки.





1. Расширять кругозор детей
2. Приобщать к русским традициям
3. Развивать психические процессы: восприятие, внимание, память, мышление
4. Развивать активность и самостоятельность



Дидактические игры с детьми на индивидуальных занятиях

«Подбери вторую
половину»



«Разложи по цвету и форме»




«Праздники России»



Совместные мероприятия

День валенка



День снеговика



Масленица



Семен Летопроведец





Спасибо за внимание